

歯周外科処置(歯周再生療法)の  
治療の流れを説明します。

## 歯周外科処置(歯周再生療法)

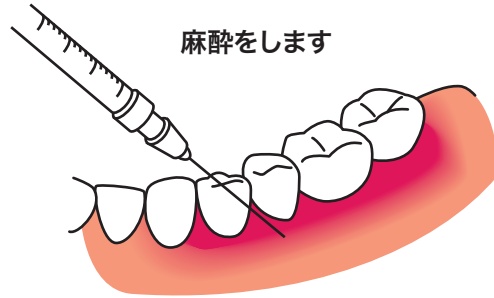
歯周外科手術を行い、歯石の除去と歯ぐきの  
処置と同時に、薬剤を用いて骨の再生を促します

歯肉の深いところに歯石が付いている  
部分があります。



1

麻酔をします



手術は約1時間かかります

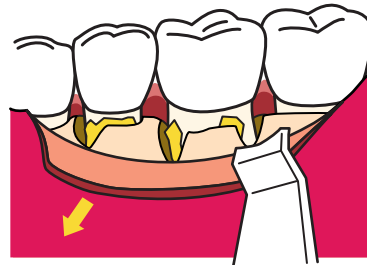
2

治療する部分の歯肉を切開します

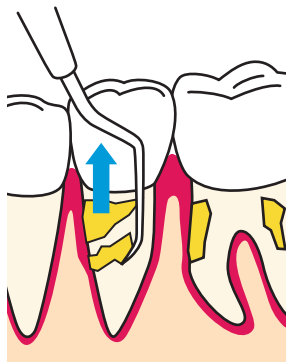


3

歯肉を開き、歯根を露出させます



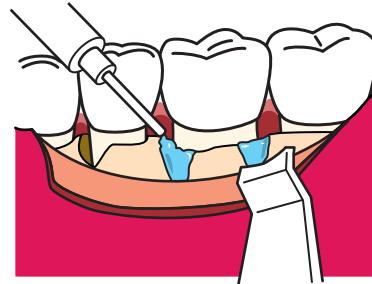
4



歯石を徹底的に  
取り除き、歯根の  
表面をきれいに  
清掃します

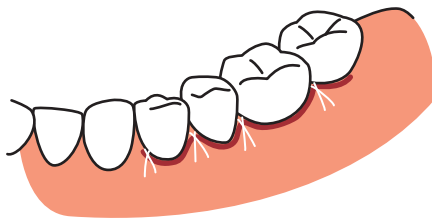
5

骨の再生を促す薬剤を塗布します



6

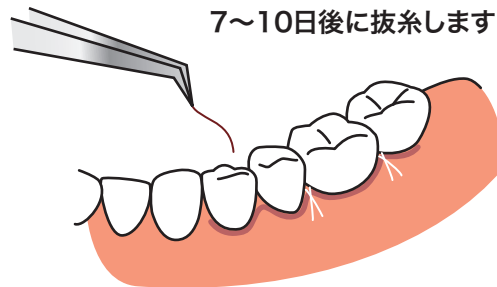
歯肉を戻し、傷口を縫います



処方された痛み止めや化膿止めを飲み、  
抜糸までの期間は安静にしてください

7

7~10日後に抜糸します



抜糸後、1~3ヶ月後に歯周検査を行います

8

