

ワンタフトブラシで歯みがき

小さな
ブラシです。




毎日ていねいにブラッシングをしても、どうしても磨き残してしまう部分はありませんか？ムシ歯や歯周病になりやすいところに毛先が細いワンタフトブラシを使い、ピンポイントでキレイにしましょう。

使い方

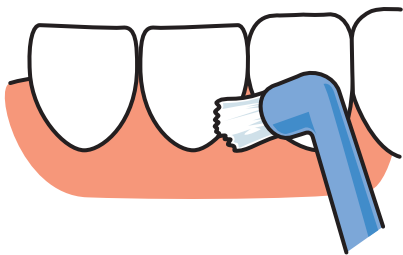
ワンタフトブラシの毛先をやさしくあて、
細かく振動させます（1ヶ所20回くらいを目安に）

※歯肉が赤く炎症している場合には、やさしく筆でなぞるように動かします

ワンタフトブラシは、ゴシゴシ磨きではなくスポット（点）でブラシをあてます。そして、細かく振動させることにより毛細管現象でプラークを吸い取る仕組みで歯や歯ぐきを清掃します。



歯と歯の間、歯茎の境目に



前歯の裏側



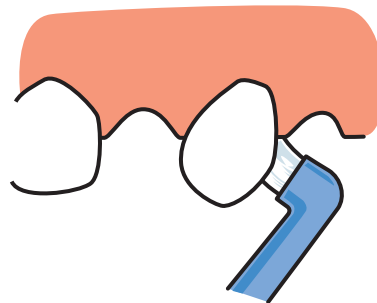
歯ならびのよくない部分



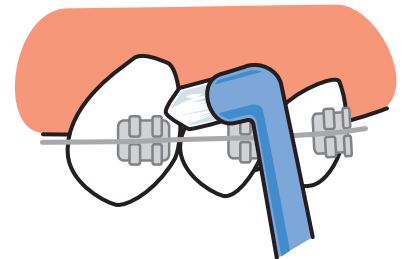
奥歯の裏側やかみ合わせの部分



孤立歯の周り部分



矯正している歯



保管と交換時期

- ・ 使い終わったブラシはよく洗って乾燥させましょう。
- ・ 毛先にコシが無くなったり、毛先が開いてきたら交換しましょう。



医療法人社団 北馬会 たくまファミリー歯科

〒001-0025 札幌市北区北25条西4丁目2-5 マックスバリュ北店2F

TEL:011-708-1000 FAX:011-708-1001

ホームページもぜひご覧ください <http://www.takuma-family.com>