

# 矯正治療の進み方

お子様の一般的な矯正治療の進め方についてご紹介します

## 矯正相談



矯正治療にご関心のある方へ、矯正相談を行っています。症状や悩みなどをお聞かせ頂き、簡単なお口のチェックと、当医院で行っている矯正治療について説明を行います。

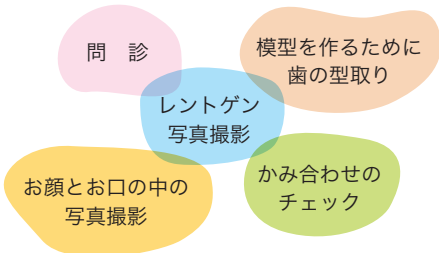
この相談を受けたら矯正治療を始めなければならないというものではありません。お気軽にご相談下さい。

## 矯正診断

検査・診断を行い、治療計画を作成します

### 精密検査

かみ合わせや歯並びの状態を詳しく把握するために精密検査を行います。




### 診断・治療計画の作成

検査結果をもとに診断を行い、治療方法や治療期間などを決定します。

### コンサルテーション

診断結果のご報告と、治療計画や費用についてのご説明を行います。



## 矯正治療開始の準備

ムシ歯などがある場合は、全て治療を済ませておきます。



ご同意頂いた上で矯正治療を開始いたします

## 動的治療期間

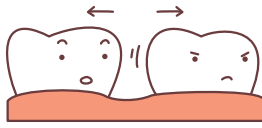
歯と顎を移動させるため装置を取り付けます

## 矯正治療スタート



### 第1期治療

顎が正常な発育をせず、小さい場合には装置を取り付け、顎を広げてスペースを作ったり、顎のズレを正しい位置に移動させます。



### 第2期治療

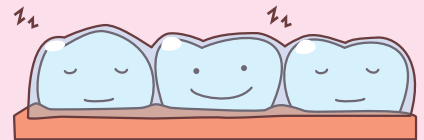
歯の表面にブラケットという器具を貼り付け、そこにワイヤーを通して3次元的に歯を移動させていきます。



歯がきれいに並んでよくかめるようになったら、矯正装置を外します。

## 保定期間

動かした歯を戻らないようにするための装置リテーナーを使用し、歯の位置を固定して安定させます。



## ゴール

歯並びが完全に安定したら矯正治療は終了です



Copyright 2013 Planet Co. ALL Right Reserved.

医療法人社団 北馬会 たくまファミリー歯科

〒001-0025 札幌市北区北25条西4丁目2-5 マックスバリュ北店2F

TEL:011-708-1000 FAX:011-708-1001

ホームページもぜひご覧ください <http://www.takuma-family.com>