

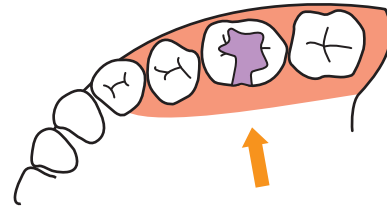


神経まで達していない奥歯のムシ歯  
C1・C2の治療の流れを説明します

## ムシ歯を取り除いた後、 詰め物(インレー)を作ります

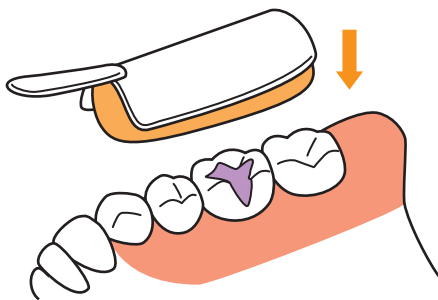


1



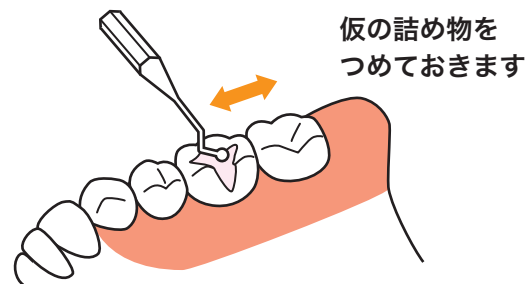
詰め物を入れやすい形にします

2



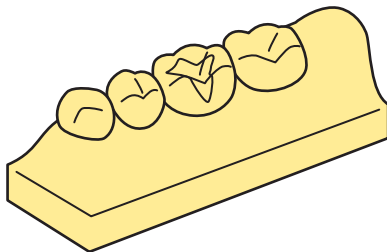
型をとります

3



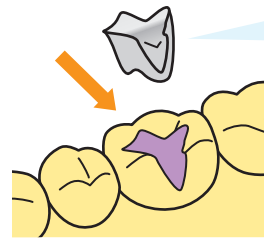
今日はここまで、  
次回来院時までに詰め物を作ります

4



型から石膏の模型を作ります

5



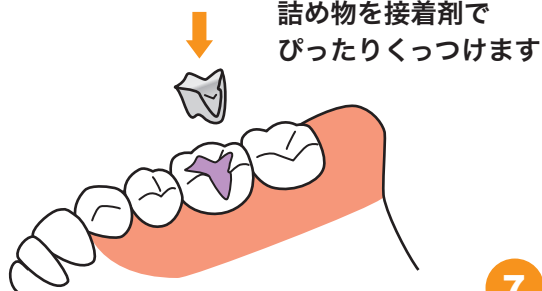
型にピッタリの  
詰め物を作ります

材質には、金属やセラミック、  
プラスチックなどがあります

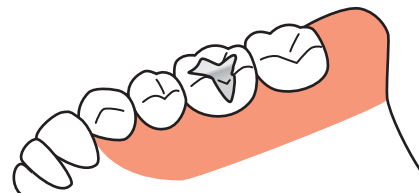
-  白色
-  金色
-  銀色

6

次回来院時



7



治療は完了です

8

Copyright 2008 Planet Co. ALL Right Reserved.



医療法人社団 北馬会 たくまファミリー歯科

〒001-0025 札幌市北区北25条西4丁目2-5 マックスバリュ北店2F

TEL:011-708-1000 FAX:011-708-1001

ホームページもぜひご覧ください <http://www.takuma-family.com>