

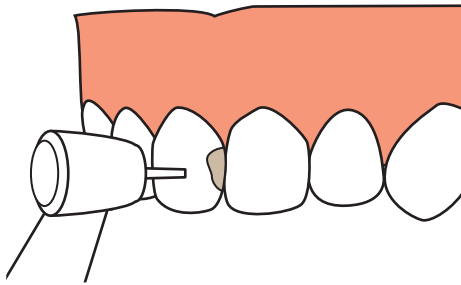


前歯にムシ歯がある場合の
流れを説明します

詰め物(レジン充填)を行います

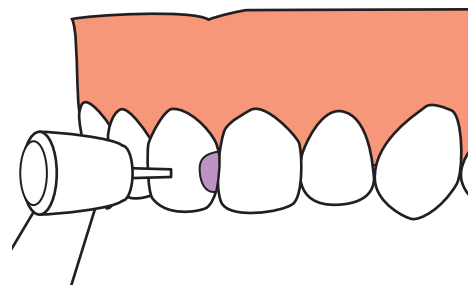
詰め物(レジン充填)は神経に達していない
C1・C2のムシ歯治療法です

ムシ歯になっている部分を削ります



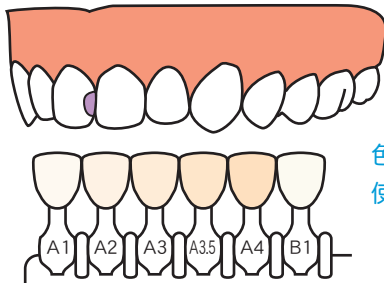
1

詰め物を入れやすい形にします



2

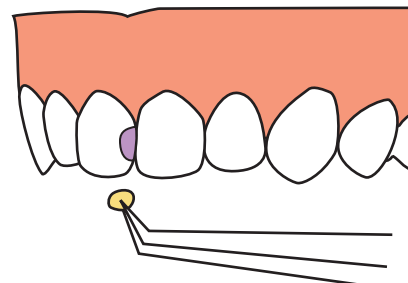
詰め物の色を選びます



色見本を
使用します

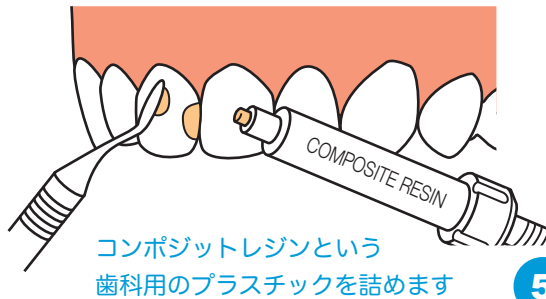
3

削った場所の表面に接着剤を塗ります



4

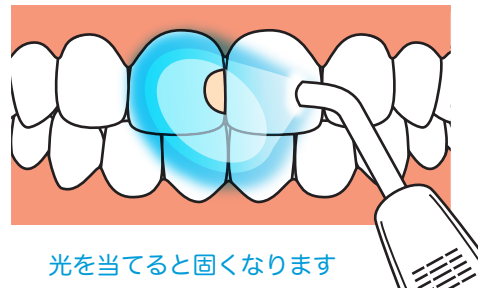
レジン詰めます



コンポジットレジンという
歯科用のプラスチックを詰めます

5

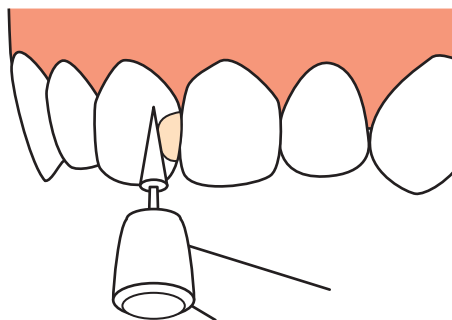
照射器の光を当て、レジン固めます



光を当てると固くなります

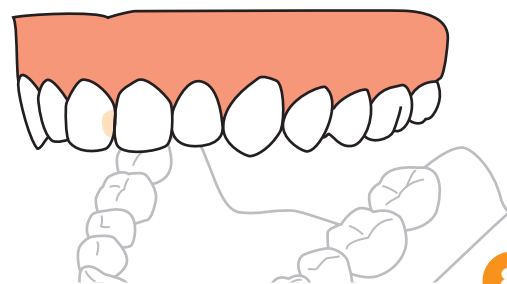
6

形を整え、磨きます



7

治療は完了です



8

